

# 4. Dezember 2015 – glitzern und funkeln

Meine Kinder mögen alles, was funkelt und glitzert. Ich erinnere mich, dass dies bei mir auch so war. Als Kind sammelte ich Stickers. Damals hiessen sie bei uns „Kläberli“ (Aufkleber). Ich kaufte sie mir oft mit meinem Taschengeld. Am liebsten hatte ich solche, die glitzerten und funkeln. Diese waren auch die teuersten. Sie waren für mich deshalb wertvoll und ich konnte mir nicht viele leisten.

Beim Basteln in der Adventszeit gefiel es mir, Adventsgestecke mit glitzernden Kugeln und goldigem Lametta zu verzieren. Heute gestalte ich lieber mit Naturmaterialien. Meine Kinder schätzen es jedoch, Glitzermaterial verwenden zu können. Da mir Nachhaltigkeit wichtig ist, verwenden wir immer wieder dasselbe Material. Neues wird nur ganz selten gekauft. Im Estrich versorgen wir jeweils wieder das Material. Es gibt noch heute in diesem Adventsgesteck-Karton Material, welches ich als Kind benützte. Wenn uns ein Gesteck geschenkt wird, kommt das Material, welches wir nochmals verwerten können, nach den Feiertagen ebenfalls in diesen Karton.

Im Kerzenschein gefällt mir das Glitzern und Funkeln auch.

Kalte und klare Nächte in der Advents- und Weihnachtszeit, besonders wenn noch Schnee liegt, spiegeln mir das Glitzern und Glänzen, welches die Kinder mögen. Was sich draussen zeigt, mögen wir auch drinnen.



Gerne möchten wir zeigen, wie wir unsere Adventsgestecke herstellen. Ich habe es von meiner Mutter gelernt. Meine Kinder halfen ab ca. 3 Jahren mit. Inzwischen gestalten sie ihre Adventsgestecke alleine. Meine Tochter mag dies besonders und arbeitet motiviert und konzentriert daran. Die Gestecke eignen sich für Weihnachtsgeschenke. Wenn wir ein Gesteck als Weihnachtsgeschenk herstellen, fertigen wir es erst wenige Tage vor dem Verschenken an. So sind die Tannenzweige frisch. Wir bitten jeweils darum, uns das Material wieder zurückzugeben, falls es im Abfall landen würde.

## Gesteck

### Material:

- Holzscheibe oder andere Unterlage z.B. ein Teller
- Kerze(n) – Selbstgezogene Kerzen verleihen dem Gesteck viel Persönliches.
- Blumensteckknete (in Blumenabteilungen oder in

Blumenläden erhältlich)

- Tannenzweige
- Naturmaterial
- Glitzermaterial und/oder Dekorationsmaterial

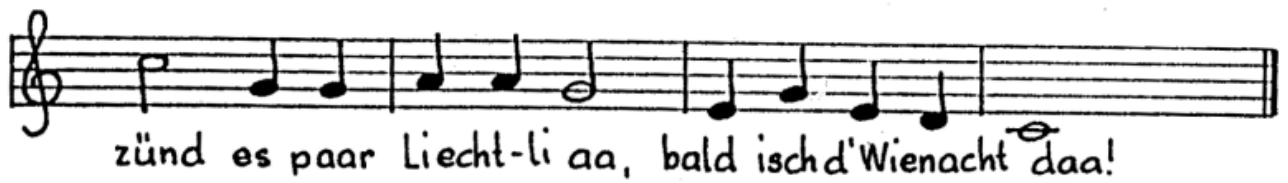
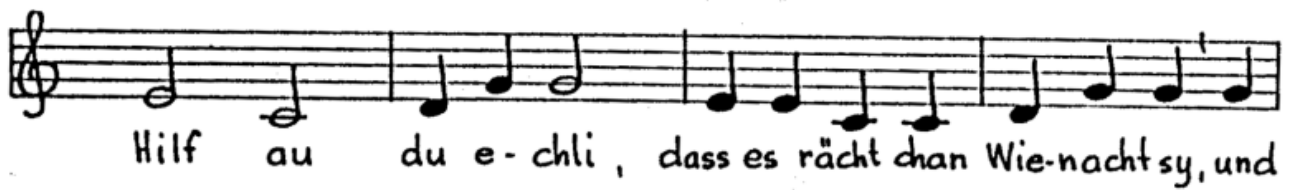

**So geht es:**



Naturmaterialien sammeln wir auf unseren Herbstspaziergängen.

« < 1 von 3 > »

Beim Anzünden der Kerzen singen wir unser Kerzenlied:



[Hier](#) klicken, um zu erfahren, was wir sonst noch am Barbarazweig-Tag machen.

Dieser Artikel wurde am 04.12.2015 veröffentlicht.